

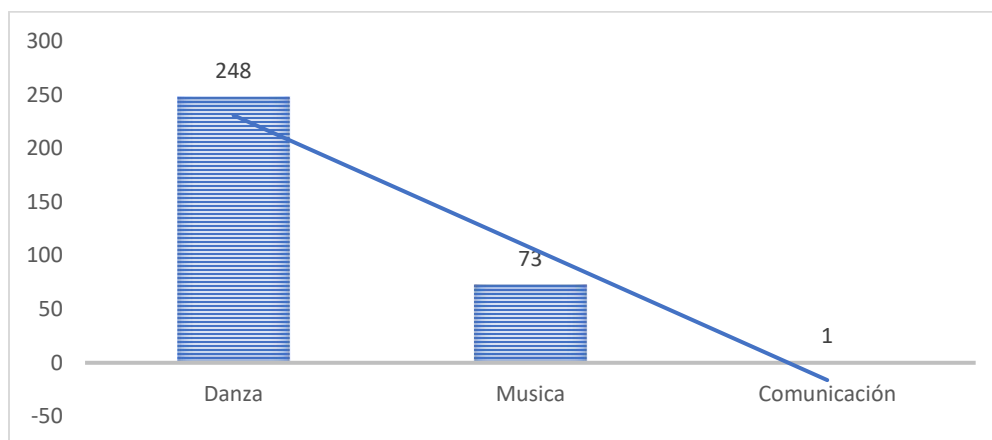
Caracterización población beneficiaria Encuentro Departamental del Folclor

Total, Beneficiarios; 322 artistas del departamento del Tolima

Fuente: Base de datos beneficiario dirección de cultura

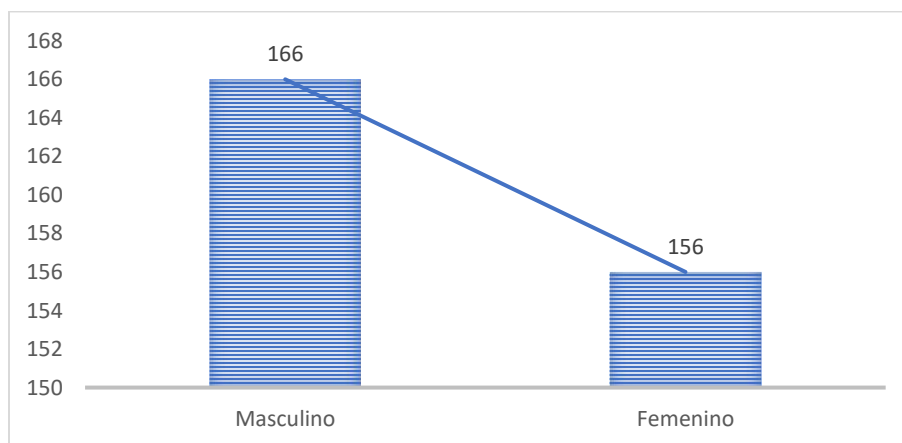
Distribución por área artística

categoría	Cantidad	%
Danza	248	76,88%
Música	73	22,63%
Comunicación	1	0,31%
Total	322	100%



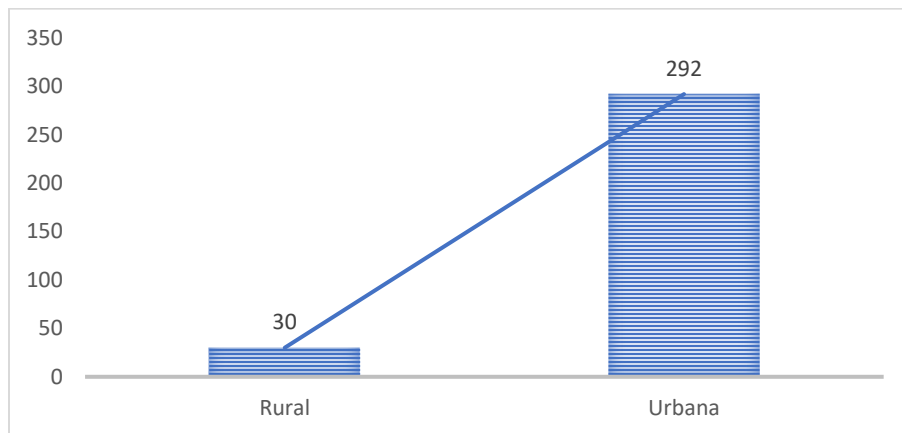
Distribución por genero

Categoría	Cantidad	%
masculino	166	51,46%
femenino	156	48,36%
Total	322	100%



Distribución por Area Geografica

categoría	Cantidad	%
RURAL	30	9,3%
URBANA	292	90,52%
Total	322	100%

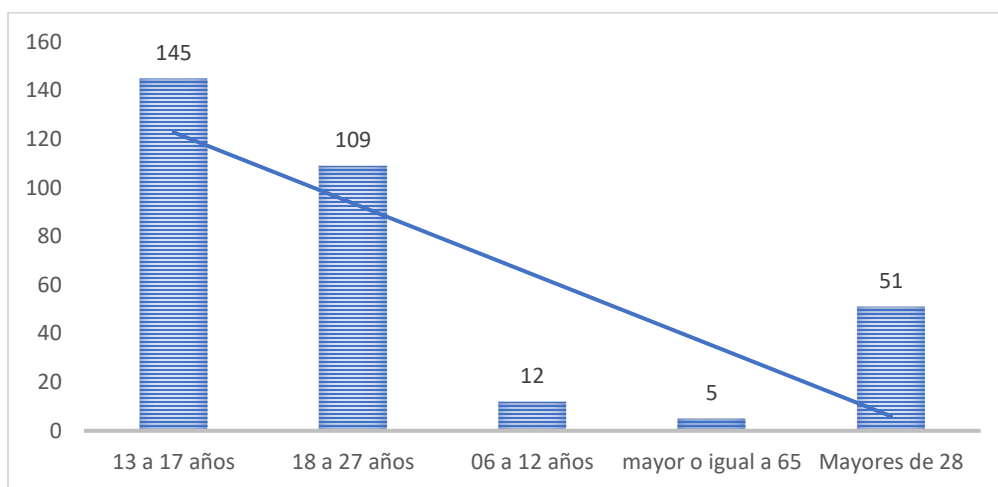


Distribución por municipio

Categoría	Cantidad	%
Armero Guayabal	14	4,34%
Carmen de Apicalá	11	3,41%
Chaparral	18	5,58%
Fresno	16	4,96%
Guamo	24	7,44%
Ibagué	32	9,92%
Libano	21	6,51%
Murillo	29	8,99%
Natagaima	4	1,24%
Ortega	21	6,51%
Planadas	37	11,47%
Rovira	23	7,13%
San Antonio	14	4,34%
Mariquita	16	4,96%
Santa Isabel	18	5,58%
Venadillo	24	7,44%
Total	322	100%

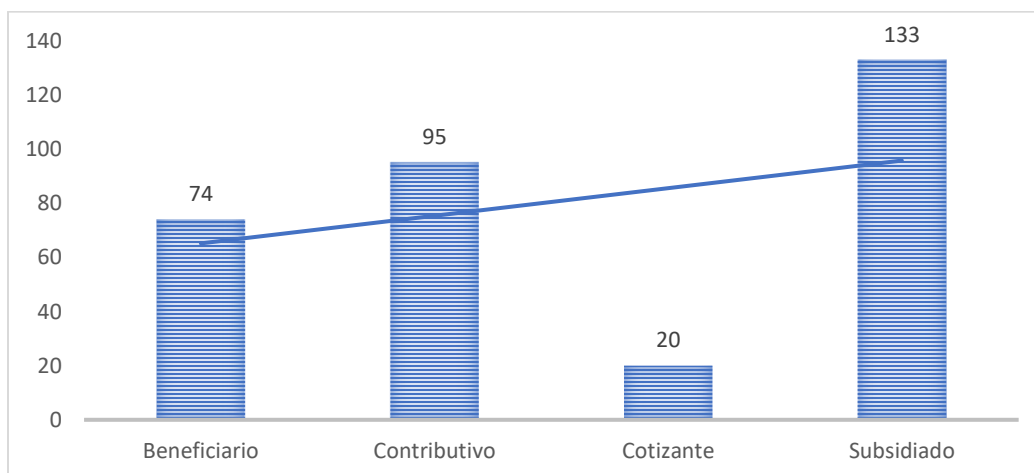
Distribución por rango de edad

categoría	Cantidad	%
13 A 17 Años	145	44,95%
18 A 27 Años	109	33,79%
06 A 12 Años	12	3,72%
Mayor o igual a 65	5	1,55%
Mayores de 28	51	15,81%
Total	322	100%



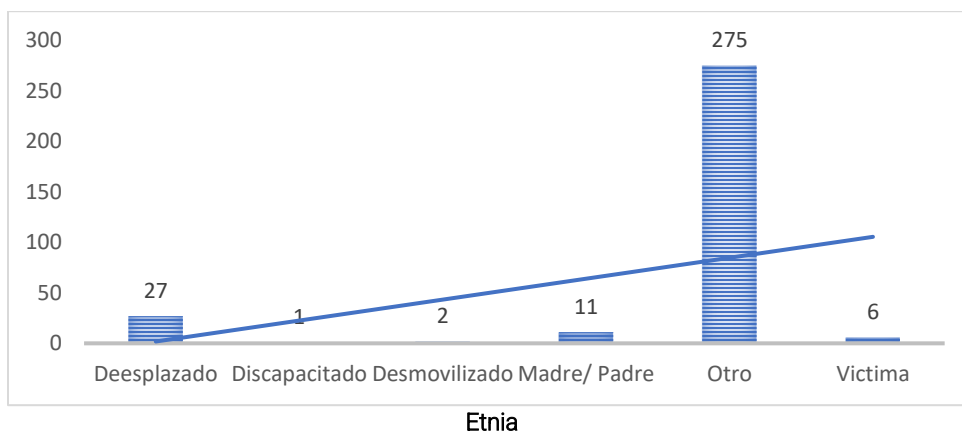
Régimen de salud:

Categoría	Cantidad	%
Beneficiario	74	22,94%
Contributivo	95	29,45%
Cotizante	20	6,2%
Subsidiado	133	41,23%
Total	322	100%



Situación actual:

Categoría	Cantidad	%
Desplazado	27	8,91%
Discapacitado	1	0,33%
Desmovilizado	2	0,66%
Madre/ Padre/ Cabeza de hogar	11	3,63%
Otro	275	90,75%
Victima	6	1,98%
Total	322	100%



Etnia

Categoría	Cantidad	%
Afrodescendiente	2	0,66%
Indígena	26	8,58%
Mestizo	65	21,45%
Otro	228	75,24%
Pueblo Rom o Gitano	1	0,33%
Total	322	100%

